

ОДИТОРСКИ ДОКЛАД
от Иван Георгиев Митев – регистриран одитор

ДО СОБСТВЕНИЦИТЕ НА „ИНТЕР КЕРАМИК” ООД

Ние извършихме одит на приложения Баланс на „ИНТЕР КЕРАМИК” ООД и на свързаните с него Отчет за приходите и разходите, Отчет за паричните потоци и Отчет за собствения капитал за годината, завършваща към 31.12.2007 година.

Отговорност на Ръководството за финансовите отчети

Отговорността за изготвянето и достоверното представяне на този финансов отчет в съответствие с Националните счетоводни стандарти се носи от ръководството. Тази отговорност включва: разработване, внедряване и подържане на система за вътрешен контрол, свързана с изготвянето и достоверното представяне на финансови отчети, които да не съдържат съществени неточности, отклонения и несъответствия, независимо дали те се дължат на измама или на грешка; подбор и приложение на подходящи счетоводни политики; изготвяне на приблизителни счетоводни оценки, които са разумни при конкретните обстоятелства.

Отговорност на одитора

Нашата отговорност се свежда до изразяване на одиторско мнение, върху този финансов отчет, основаващо се на извършения от нас одит. Нашият одит бе проведен в съответствие с професионалните изисквания на Международните одиторски стандарти. Тези стандарти налагат спазване на етичните изисквания, както и одитът да бъде планиран и проведен така, че ние да се убедим в разумна степен доколко финансовият отчет не съдържа съществени грешки и пропуски.

Одитът включва изпълнението на процедури с цел получаване на одиторски доказателства относно сумите и оповестяванията представени във финансовия отчет. Избраните процедури зависят от преценката на одитора, включително оценката на рисковете от съществени неточности, отклонения и несъответствие във финансовия отчет, независимо дали те се дължат на измама или грешка. При извършването на тези оценки на риска одиторът взема под внимание системата за вътрешен контрол, свързана с изготвянето и достоверното представяне на финансовия отчет от страна на предприятието, за да разработи одиторски процедури, които са подходящи при тези обстоятелства, но не с цел изразяване на мнение относно ефективността на системата за вътрешен контрол на предприятието. Одитът също така включва оценка на уместността на прилаганите счетоводни политики и разумността на приблизителни счетоводни оценки, направени от ръководството, както и оценка на цялостното представяне на финансовия отчет. Считаме, че извършения от нас одит предоставя достатъчна и подходяща база за изразеното от нас одиторско мнение.

Мнение

По наше мнение, финансовият отчет дава вярна и честна представа за имущественото и финансово състояние на „ИНТЕР КЕРАМИК” ООД към 31.12.2007 година, както и за финансовите резултати от неговата дейност и паричните потоци за годината, завършваща тогава в съответствие с Националното счетоводно законодателство.

Доклад върху други правни и регулаторни изисквания

Представеният ни доклад за дейността през 2007 година, изготвен от ръководството съответства на Годишния финансов отчет за същата година.

Иван Митев-регистриран одитор:

21.03.2008



Заверен съгласно
одиторски доклад**БАЛАНС****"ИНТЕР КЕРАМИК" ООД**

България, гр., София

31.12.2007 г.

на
адрес
КЪМ**А К Т И В**

Раздели, групи, статии	Сума (хил.лева)	
	текуща година	предходна година
а	1	2
A. Дълготрайни (дългосрочни) активи		
I. Дълготрайни материални активи		
Земи (терени)	5	
Сгради и конструкции	769	466
Машини и оборудване		
Компютърна техника	1	2
Транспортни средства	96	62
Обзавеждане и инвентар		
Други дълготрайни материални активи	12	12
Разходи за придобиване и ликвидация на дълготрайни материални активи		
Общо за група I:	883	542
II. Дълготрайни нематериални активи		
Права върху собственост		
Програмни продукти		
Продукти от развойна дейност		
Други дълготрайни нематериални активи	2	3
Общо за група II:	2	3
III. Дългосрочни финансови активи		
Дялове и участия, в т. ч. във:	0	0
- дъщерни предприятия		
- смесени предприятия		
- асоциирани предприятия		
- други предприятия		
Инвестиционни имоти		
Други дългосрочни ценни книжа		
Дългосрочни вземания, в т. ч.:	0	0
- от свързани предприятия		
- търговски заеми		
- други дългосрочни вземания		
Общо за група III:	0	0
IV. Търговска репутация		
Положителна		
Отрицателна		
Общо за група IV:	0	0


П А С И В

Раздели, групи, статии	Сума (хил.лева)	
	текуща година	предходна година
а	1	2
A. Собствен капитал		
I. Основен капитал		
Записан капитал	5	5
Невнесен капитал		
Изкупени собствени акции		
Общо за група I:	5	5
II. Резерви		
Премии от емисия		
Резерв от последващи оценки		
Целеви резерви		
- в т.ч. Общи резерви		
- в т.ч. Специализирани резерви		
- в т.ч. Други резерви		
Общо за група II:	0	0
III. Финансов резултат		
Натрупана печалба (загуба)	79	23
- в т.ч. Неразпределена печалба	79	23
- в т.ч. Непокрита загуба		0
Текуща печалба (загуба)	223	56
Общо за група III:	302	79
Общо раздел А:	307	84
Б. Дългосрочни пасиви		
I. Дългосрочни задължения		
Задължения към свързани предприятия		
Задължения към финансови предприятия		
- в.т.ч. към банки		
Задължения по търговски заеми		
Задължения по облигационни заеми		
Отсрочени данъци		
Други дългосрочни задължения		
Общо за група I:	0	0
II. Приходи за бъдещи периоди и финансираня		
Общо за раздел Б:	0	0
В. Краткосрочни пасиви		

V.	Разходи за бъдещи периоди		
Общо раздел А:		885	545
Б.	Краткотрайни (краткосрочни) активи		
I.	Материални запаси		
	Материали		
	Продукция		
	Стоки	666	414
	Млади животни и животни за угояване		
	Дребни продуктивни животни		
	Незавършено производство		
	Други материални запаси		
Общо за група I:		666	414
II.	Краткосрочни вземания		
	Вземания от свързани предприятия		
	Вземания от клиенти и доставчици	736	398
	Вземания по предоставени търговски заеми	228	
	Съдебни и присъдени вземания		
	Данъци за възстановяване		22
	Други краткосрочни вземания	4	8
Общо за група II:		968	428
III.	Краткосрочни финансови активи		
	Финансови активи в свързани предприятия		
	Изкупени собствени дългови ценни книжа		
	Краткосрочни ценни книжа		
	Благородни метали и скъпоценни камъни		
	Други краткосрочни финансови активи		
Общо за група III:		0	0
IV.	Парични средства		
	Парични средства в брой	26	4
	Парични средства в банкови сметки		4
	Парични еквиваленти		
Общо за група IV:		26	8
V.	Разходи за бъдещи периоди	4	6
Общо за раздел Б:		1664	856
Сума на актива (А+Б)		2549	1401
В.	Условни активи	0	0


I.	Краткосрочни задължения		
	Задължения към свързани предприятия		
	Задължения към финансови предприятия	1244	876
	- в т.ч. към банки	1244	876
	Задължения към доставчици и клиенти	561	57
	Задължения по търговски заеми	68	52
	Задължения към персонала	1	1
	Задължения към осигурителни предприятия		1
	Данъчни задължения	23	7
	Други краткосрочни задължения	345	323
	Провизии		
Общо за група I:		2242	1317
II.	Приходи за бъдещи периоди и финансираня		
Общо раздел В:		2242	1317
Сума на пасива (А+Б+В)		2549	1401
Г.	Условни пасиви	0	0


Заверен съгласно
одиторски доклад
21.03.2008



Дата:

Съставител: 

Ръководител: 



ОБЧЕТ ЗА ПРИХОДИТЕ И РАЗХОДИТЕ

на ИНТЕРКЕРАМИК ООД

"ИНТЕРКЕРАМИК" ООД

адрес

за

21.03.2008

София

2007 г.

Наименование на разходите	Сума (хил. лева)	
	текуща година	предходна година
а	1	2
A. Разходи за обичайна дейност		
I. Разходи по икономически елементи		
1 Разходи за материали	87	56
2 Разходи за външни услуги	71	49
3 Разходи за амортизации	63	33
4 Разходи за възнаграждения	25	15
5 Разходи за осигуровки	6	4
6 Други разходи	3	7
в т.ч.:		
- обезценка на активи		
- провизии		
Общо за група I:	255	164
II. Суми с корективен характер		
1 Балансова стойност на продадени активи (без продукция)	4595	2743
2 Разходи за придобиване и ликвидация на дълготрайни активи по стопански начин		
3 Изменения на запасите от продукция и незавършено производство		
4 Приплоди и прираст на животни		
5 Други суми с корективен характер		
Общо за група II:	4595	2743
III. Финансови разходи		
1 Разходи за лихви	68	38
в т.ч. лихви към свързани предприятия		
2 Отрицателни разлики от операции с финансови активи и инструменти		
3 Отрицателни разлики от промяна на валутни курсове	34	9
4 Други разходи по финансови операции	19	17
Общо за група III:	121	64
Б. Общо разходи за дейността (I+II+III)	4971	2971
В. Печалба от обичайна дейност	248	66
IV. Извънредни разходи		
Г. Общо разходи (Б+IV)	4971	2971
Д. Счетоводна печалба	248	66
V. Разходи за данъци	25	10
- Данъци от печалбата	25	10
- Други		
Е. Печалба (Д-V)	223	56
Всичко (Г+V+E)	5219	3037

Наименование на приходите	Сума (хил. лева)	
	текуща година	предходна година
а	1	2
A. Приходи от обичайна дейност		
I. Нетни приходи от продажби на:		
1 Продукция		
2 Стоки	5214	3016
3 Услуги		
4 Други	1	
Общо за група I:	5215	3016
II. Приходи от финансиране	0	0
в т.ч. от правителството	0	0
III. Финансови приходи		
1 Приходи от лихви		
в т.ч. лихви от свързани предприятия		
2 Приходи от участия		
в т.ч. дивиденди		
3 Положителни разлики от операции с финансови активи и инструменти		
4 Положителни разлики от промяна на валутни курсове	4	21
5 Други приходи от финансови операции		
Общо за група III:	4	21
Б. Общо приходи от дейността (I+II+III)	5219	3037
В. Загуба от обичайна дейност	0	0
IV. Извънредни приходи		
Г. Общо приходи (Б+IV)	5219	3037
Д. Счетоводна загуба	0	0
Е. Загуба (Д+V)	0	0
Всичко (Г+E)	5219	3037

Дата:

Съставител:

Ръководител:

ОТЧЕТ ЗА ПАРИЧНИТЕ ПОТОЦИ ПО ПРЕКИЯ МЕТОД

на **Заверен съгласно**
адрес **аудиторски доклад**

"ИНТЕР КЕРАМИК" ООД

София

за

21.03.2008

2007г.


(хил. лева)

Наименование на паричните потоци	Текущ период			Предходен период		
	постъп- ния	плащания	нетен поток	постъп- ния	плащания	нетен поток
а	1	2	3	4	5	6
А. Парични потоци от основната дейност						
Парични потоци, свързани с търговски контрагенти	5958	4574		3456	2884	572
Парични потоци, свързани с краткосрочни финансови активи, държани за търговски цели			0			0
Парични потоци, свързани с трудови възнаграждения		32	(32)		19	(19)
Парични потоци, свързани с лихви, комисионни, дивиденди и други подобни		64	(64)		34	(34)
Парични потоци от положителни и отрицателни валутни курсови разлики		9	(9)		9	(9)
Платени и възстановени данъци върху печалбата		11	(11)		6	(6)
Платени и възстановени ДДС и еднократни данъци		921	(921)		835	(835)
Плащания при разпределения на печалби			0			0
Други парични потоци от основната дейност		4	(4)	1	11	(10)
Всичко парични потоци от основната дейност (А)	5958	5615	343	3457	3798	(341)
Б. Парични потоци от инвестиционната дейност						
Парични потоци, свързани с дълготрайни активи		404	(404)		331	(331)
Парични потоци, свързани с краткосрочни финансови активи			0			0
Парични потоци, свързани с лихви, комисионни, дивиденди и други подобни			0			0
Парични потоци от бизнескомбинации - придобивания			0			0
Парични потоци от положителни и отрицателни валутни курсови разлики			0			0
Други парични потоци от инвестиционната дейност			0			0
Всичко парични потоци от инвест. дейност (Б)	0	404	(404)	0	331	(331)
В. Парични потоци от финансовата дейност						
Парични потоци от емитиране и обратно придобиване на ценни книжа			0			0
Парични потоци от допълнителни вноски и връщането им на собствениците			0			0
Парични потоци, свързани с получени или предоставени заеми	782	638	144	869	153	716
Парични потоци от лихви, комисионни, дивиденди и други подобни			0			0
Плащания на задължения по лизингови договори		46	(46)		39	(39)
Парични потоци от положителни и отрицателни валутни курсови разлики			0			0
Други парични потоци от финансовата дейност		19	(19)		17	(17)
Всичко парични потоци от финансовата дейност (В)	782	703	79	869	209	660
Г. Изменение на паричните средства през периода (А+Б+В)	6740	6722	18	4326	4338	(12)
Д. Парични средства в началото на периода			8			20
Е. Парични средства в края на периода			26			8

Дата:

Съставител: 

Ръководител:



2.1.03.2008


"ИНТЕР КЕРАМИК" ООД

София

2007 г.

(хил. лева)

Показатели	Основен капитал	Премии от емисия	Резерв от последващи и оценки на активи и пасиви	Резерви			Финансов резултат		Резерв от преводи	Общо собствен капитал
				Общи	Специализирани резерви	Други	Печалба	Загуба		
<i>a</i>	1	2	3	4	5	6	7	8	9	10
Салдо в началото на отчетния период	5						79			84
1 Изменения за сметка на собствениците в т.ч.: увеличение	0	0	0	0	0	0	0	0	0	0
намаление										0
2 Финансов резултат за текущия период										0
3 Разпределения на печалба в т.ч. за дивиденди							223			223
4 Покриване на загуба										0
5 Последващи оценки на ДМА в т.ч.: увеличение	0	0	0	0	0	0	0	0	0	0
намаление										0
6 Последващи оценки на финансови активи и инструменти в т.ч.: увеличение	0	0	0	0	0	0	0	0	0	0
намаление										0
7 Промени в счетоводната политика, грешки и др.										0
8 Други изменения в собствения капитал										0
Салдо към края на отчетния период	5	0	0	0	0	0	302	0	0	307
9 Промени от преводи на годишни финансови отчети на предприятия в чужбина										0
10 Промени от преизчисляване на финансови отчети при върх инфлация										0
Преизчислен собствен капитал към края на отчетния период	5	0	0	0	0	0	302	0	0	307



Дата:.....

Съставител:.....

Ръководител:.....